

附件 6

“浙里舞数智大脑” 平台操作指南

一、 平台入口

（1）机构端

后台网址：<https://dance.hzjyty.com/>

小程序：浙里舞数智大脑

（2）家长端

小程序：浙里舞数智大脑

二、机构管理

1. 机构小程序申请注册

机构可以通过小程序端申请注册，协会后台审核通过后即可使用账号（账号为注册手机号，密码自定义）



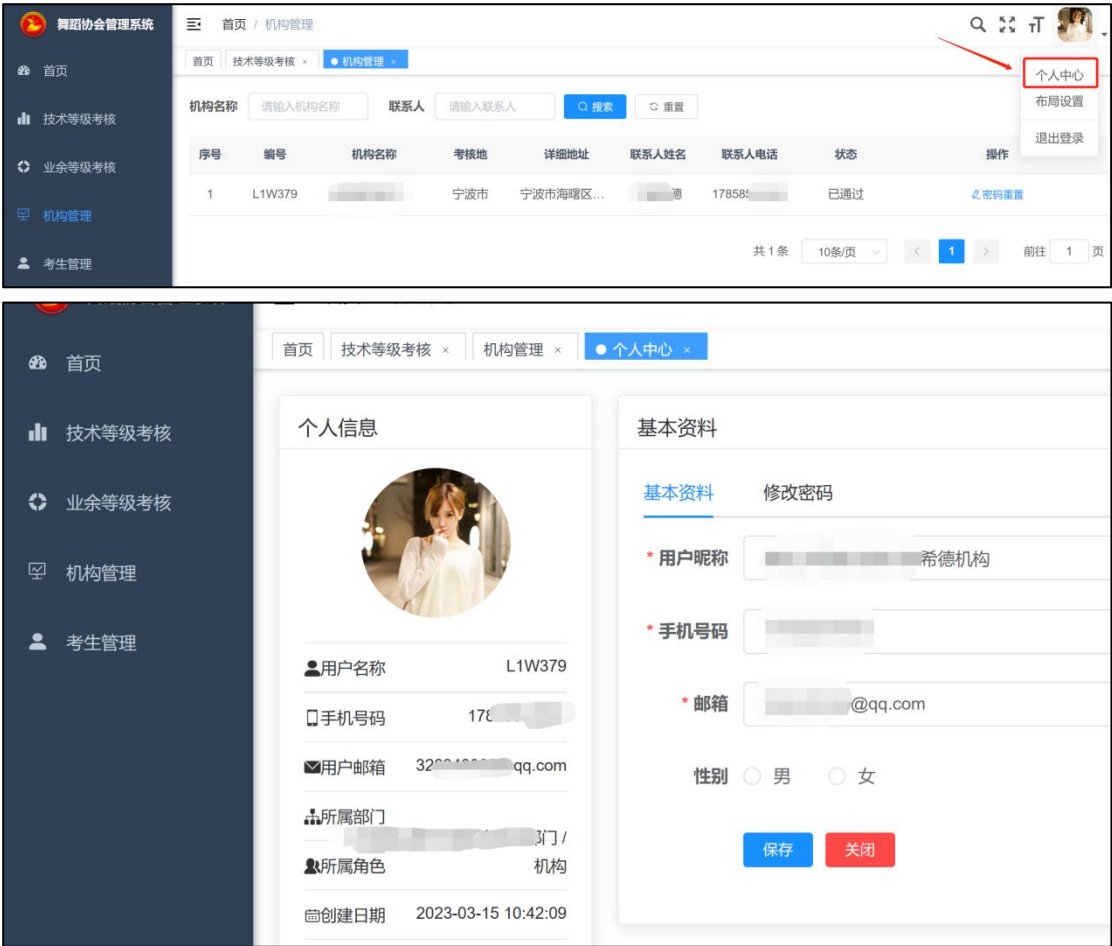
2.机构小程序修改信息

操作：机构小程序-信息修改



3.机构后台修改信息

操作：（机构）后台-顶部个人中心



三、考生管理

1. 机构导入考生

操作：（机构）后台-考生管理-机构导入-导入基本信息、照片

注意：导入前请下载并仔细阅读导入模板的提示说明



(1) 导入数据：基本信息、初始成绩

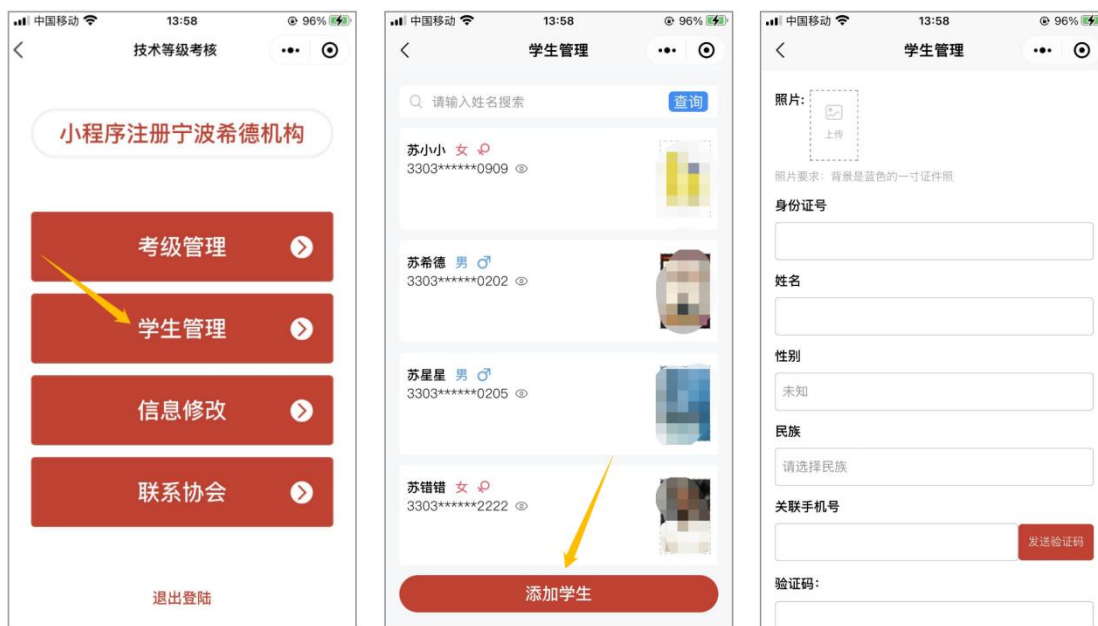


(2) 导入照片：按身份证号匹配导入照片



2. 机构小程序添加考生

操作：机构小程序-学生管理-添加学生



3. 考生信息错误

操作：（机构）后台-考生管理-点击编辑，修改基础信息



四、技术等级考核（同业余等级运动员）

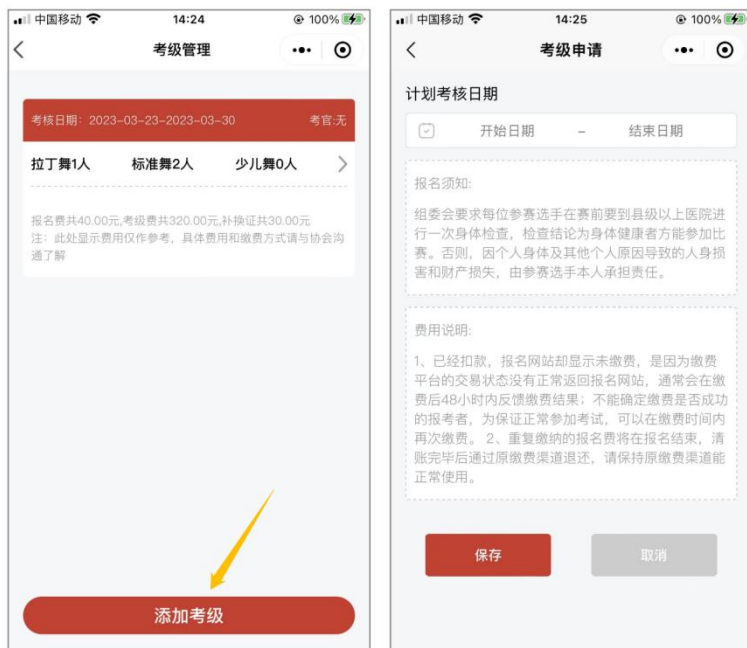
注意：业余等级运动员考核操作相同，可直接参考

1. 申请考级

（1）机构小程序申请考级

操作：机构小程序-技术等级-考级管理-添加考级





(2) 后台申请考级

操作：（机构）后台-技术等级考核-新增



2. 报考/补证/换证

(1) 后台批量导入

操作：（机构）后台-技术等级考核-考生信息-导入考生，填入报考/补证/换证的考生

注意：（1）已在【考生管理】中存在的考生才能被操作；（2）导入前请下载并仔细阅读导入模板的提示说明



考生序号	姓名	身份证号	舞种	级别	补换证	补换证原因
以下信息仅为填写示范和说明，请全部删除后再填写您的正确信息（包括本段文字）						
	若需要报考多个舞种，请输入2条考生信息	请确保身份证号已经在系统中存在	请选择一项输入：拉丁舞、标准舞、少儿舞蹈	若需要报考则输入起报级别-最高级别，例如3-4；若需要补证或换证则输入补换证级别，例如3	不需要补换证则不用填写，需要则选择一项输入：补证、换证	换证请选择一项输入：身份证错、性别性错、姓名错、级别错、证书污损；补证请输入：证书遗失（不需要补换证则不用填写）
1202	张三	330381200703023399	拉丁舞	3-4		
1202	张三	330381200703023399	标准舞	2-5		
1203	李四	330381200703023321	拉丁舞	1	补证	姓名错
1203	李四	330381200703023321	少儿舞蹈	1	换证	证书遗失
请先删除以上红色文字再填入考生信息						

（2） 后台修改

操作：（机构）后台-技术等级考核-考生信息-编辑，可修改信息

注意：若考生是从其他体系转入，则需要在编辑时上传其他体系颁发的等级证书的证明照片

修改考生信息

* 报考序号

1001

* 舞种

拉丁舞

报考类型

参加考级

* 报考级别

3-5

证明照片

你没有获得技术等级证书

上传

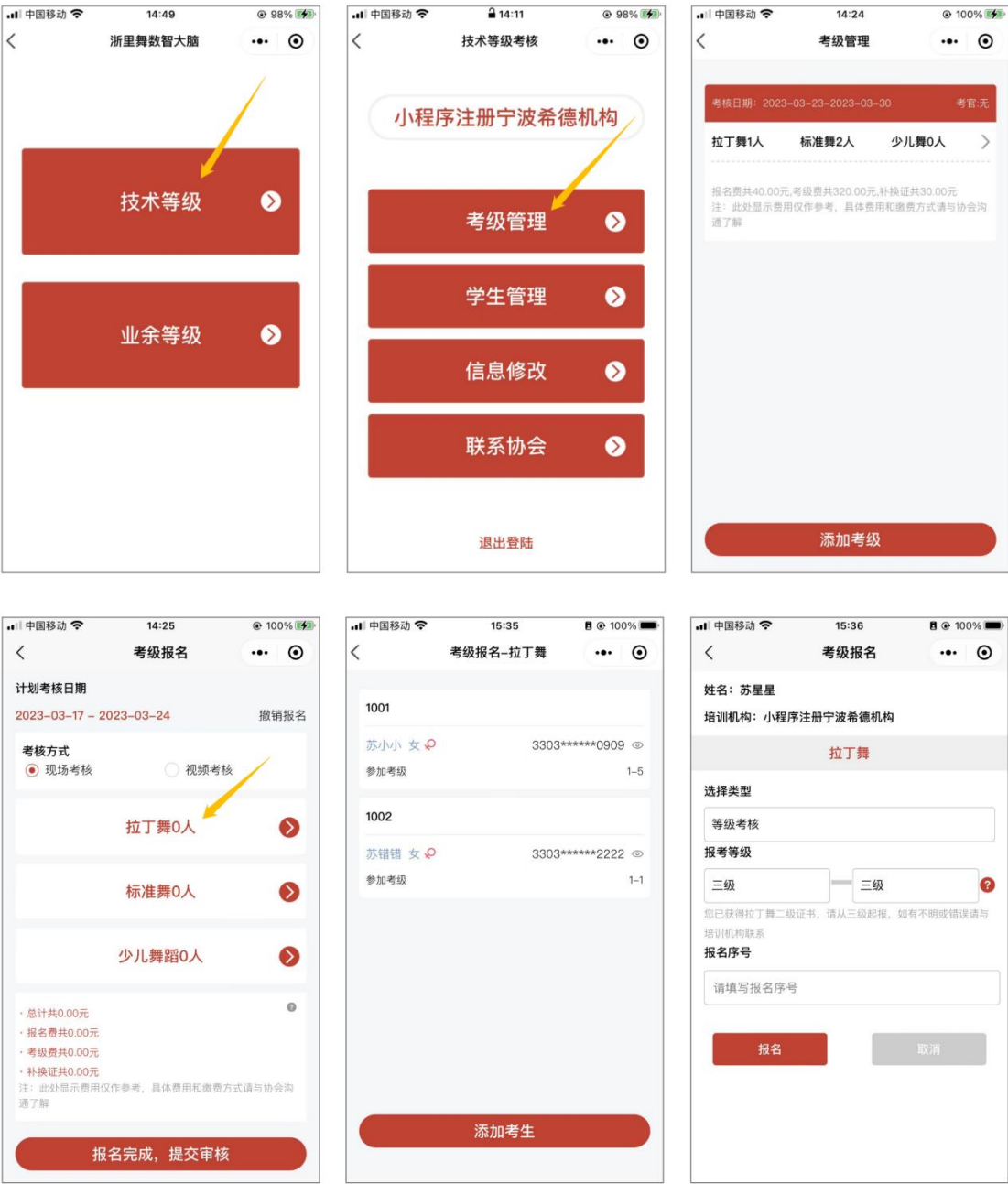
确定

取消

（2） 机构小程序添加或修改

操作：机构小程序-技术等级-考级管理-选择考级-选择舞种-添加考生-选择考生-填写信息

注意：已在【考生管理】中存在的考生才能被操作



3. 确认后提交

(1) 后台提交

操作：（机构）后台-技术等级考核-提交-选择现场考核-提交

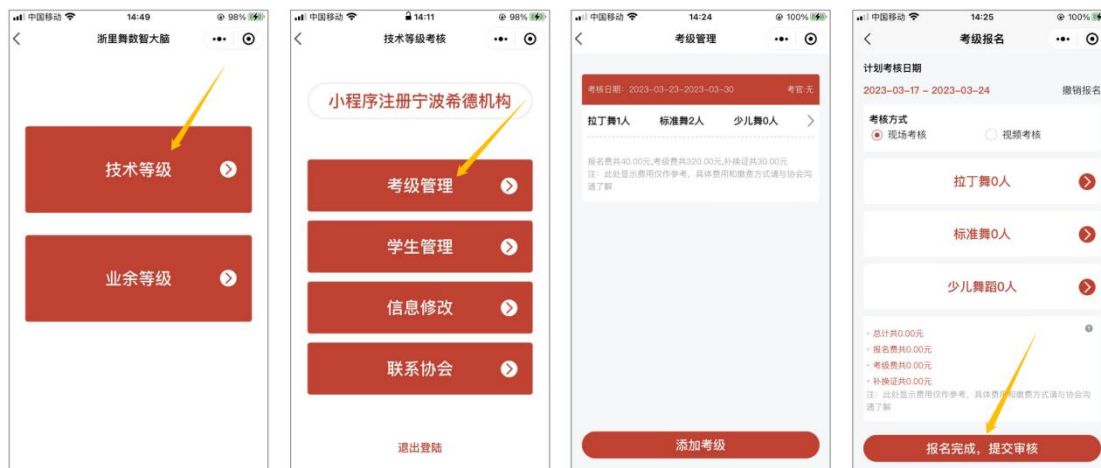
注意：如果计划考核日期有误需要修改或者暂不打算提交，可以退回申请



（2）机构小程序提交

操作：机构小程序-技术等级-考级管理-选择考级-提交考核

注意：如果计划考核日期有误需要修改或者暂不打算提交，可以登录后台退回申请



4. 查看成绩

（1）机构查看成绩

操作：（机构）后台-技术等级考核-查看成绩



舞蹈协会管理系统									
首页 / 查看成绩									
<div> 首页 技术等级考核 查看成绩 </div>									
<div> 导出成绩 下载证书 考级视频 </div>									
<input type="checkbox"/>	报考序号	姓名	照片	性别	身份证号	舞种	报考级别	成绩	操作
<input type="checkbox"/>	1001	苏小小	女	女	3303*****0909	拉丁舞	1-5	5	
<input type="checkbox"/>	1002	苏小小	女	女	3303*****2222	拉丁舞	1-1	1	
<input type="checkbox"/>		苏小小	女	女	3303*****0909	标准舞		1	

(2) 考生/家长查看成绩

操作：考生小程序-技术等级-成绩查询，即可看到最新成绩和证书

